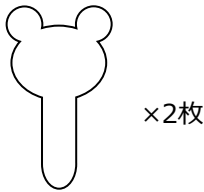


# ☆ガラガラ☆

下の2つから好きなver.1つ選んでください

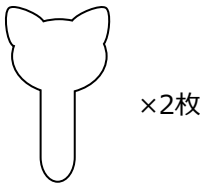
♡くまver.

- 生地…オーガニックコットンWガーゼ  
ひつじ柄orチェック柄



♡ねこver.

- 生地…オーガニックコットンWガーゼ  
ひつじ柄orチェック柄



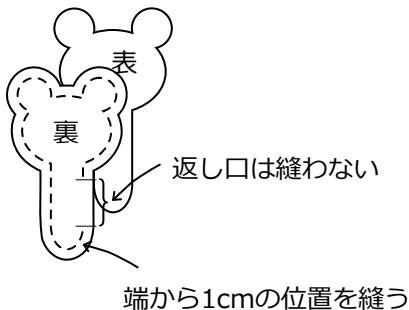
- わた
- 鈴

[その他(ご用意ください)]

- ミシン糸
- 手縫い糸

## 🌀 作り方 🌀

- ①型紙と生地を裁断する
- ②生地を中表にして返し口を空けて縫う




- ③縫い代に切り込みを入れてアイロンで折り、返し口からひっくり返す。  
アイロンで形を整える




ひっくり返したときにカーブがきれいに出来ます

- ④返し口からわたを詰める  
頭の部分には鈴を入れる



鈴はわたで包み込むように入れてください

- ⑤返し口を手縫い糸でまつり縫いする



- ⑥できあがり

